



ADRESSE

Rue des tables
LE PUY EN VELAY

ID Unique

79152

ETARE N°

S.1587.0013

TYPE

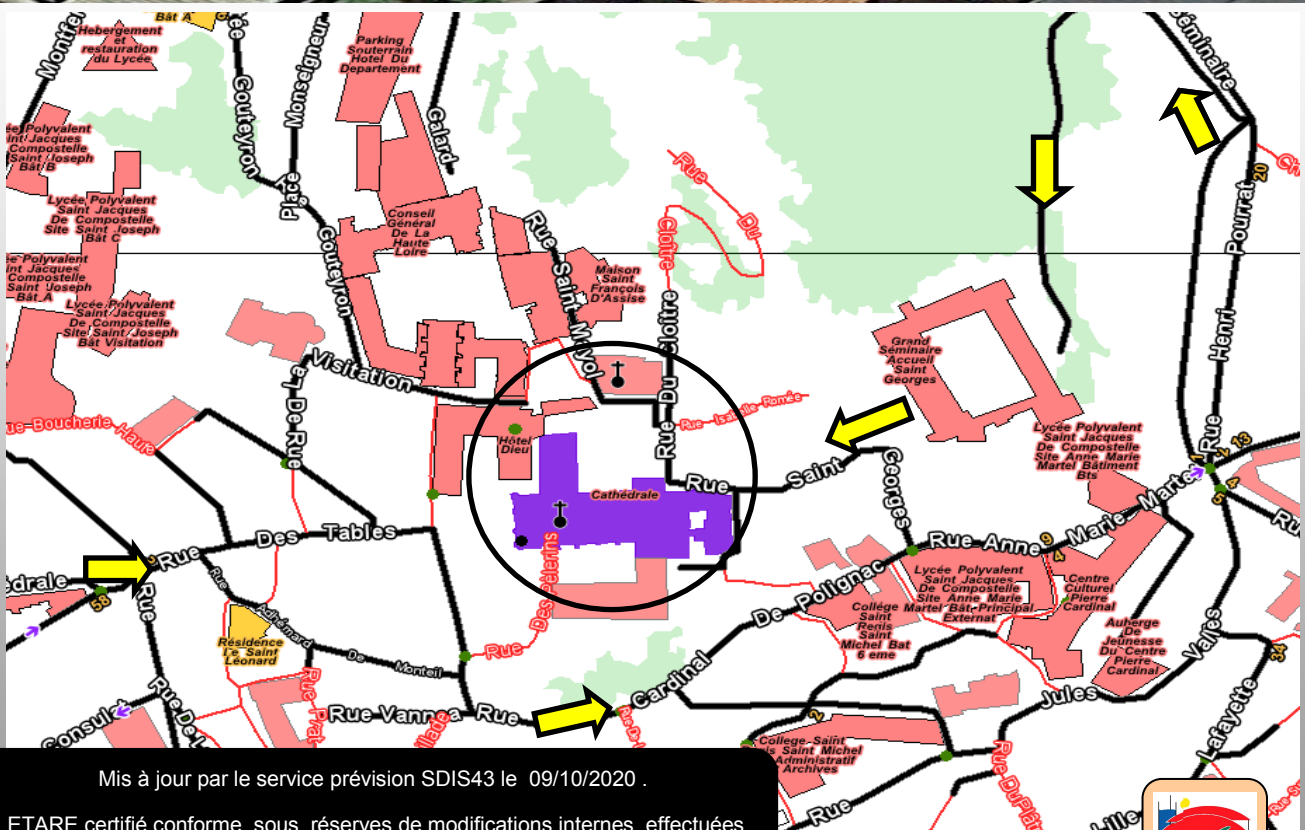
V 2

GROUPEMENT

CENTRE

Etablissement de culte

CATHEDRALE



Mis à jour par le service prévision SDIS43 le 09/10/2020 .

ETARE certifié conforme, sous réserves de modifications internes effectuées sur le site de La Cathédrale ,non transmises au SDIS43



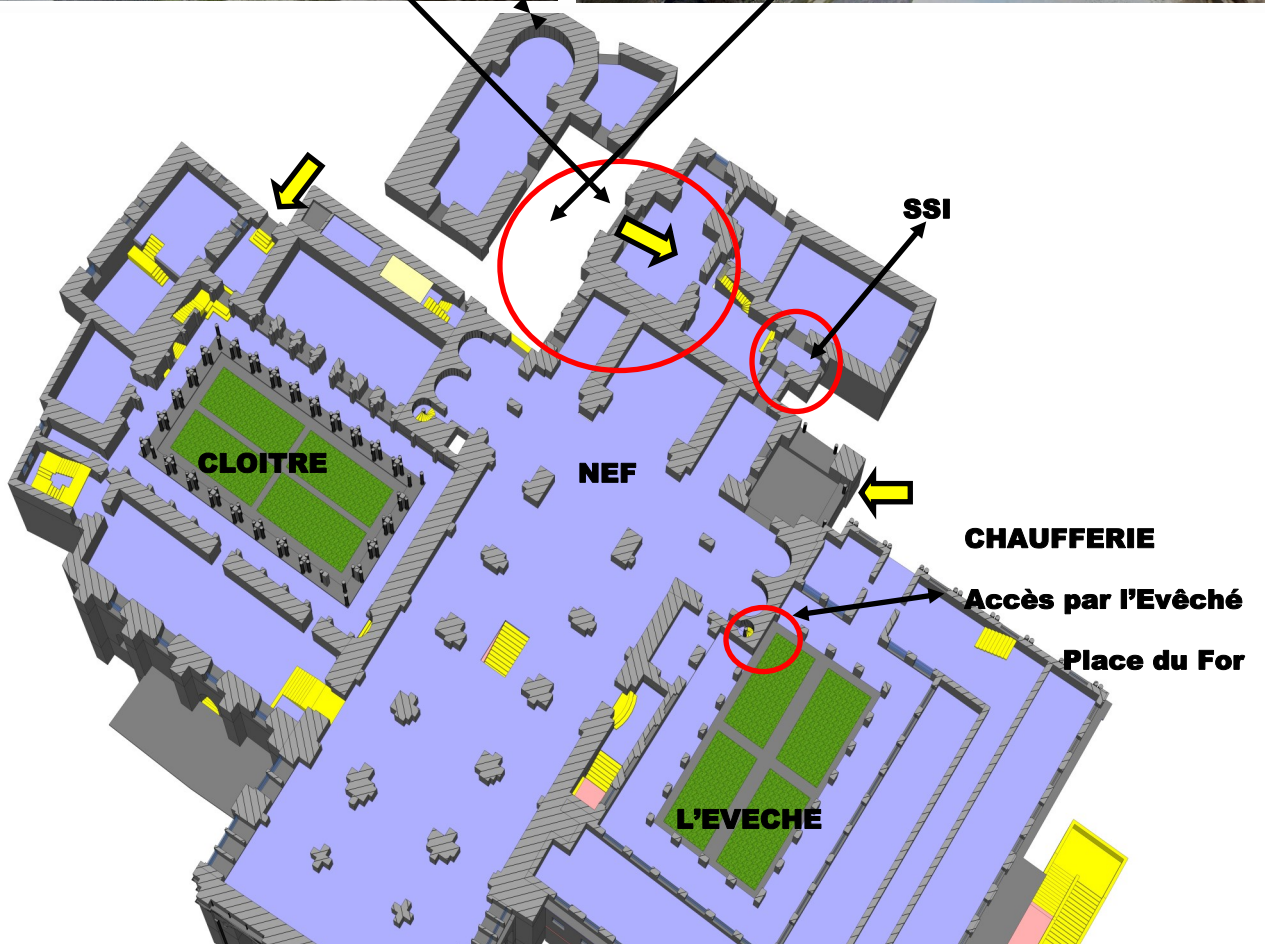


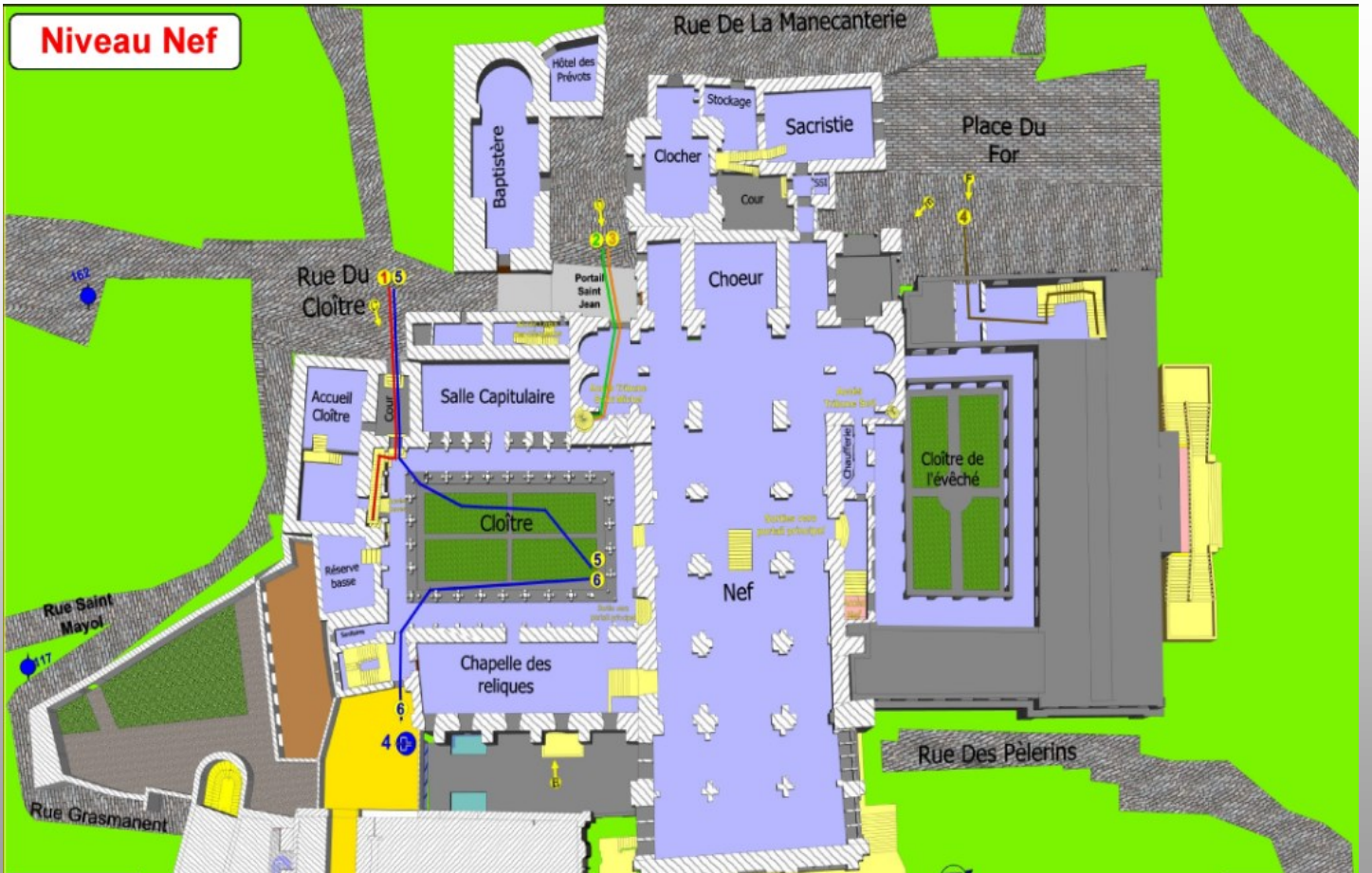
**Accès possible par le parking du Grand Séminaire .
Badge disponible au standard du CSP Le Puy**



Contourner le bâtiment et sortir place St Georges

Accès à privilégier , portail rue St Georges .Possibilité de mettre l'EP 18 en station pour atteindre une terrasse au 1er niveau , Accès clocher et tribune de la Nef + 1er étage du logis des Clergeons





FICHE COS



LES RISQUES

- Structure du bâtiment ancienne ,sans recoupe-ment coupe feu du volumes intérieur
- Cheminements complexes
- Public max admis , 1400 personnes
- Pas de surveillance de nuit sur place (renvoi du SSI)

1er Départ

- 1 FPTL
- 1 FPT
- 1EP 18
- 1 VSAV
- 1 CDG



CONDUITES A TENIR

- 1er positionnement FPTL judicieux Portail Rue St GEORGES . EP 18 en premier
- Prendre au standard le badge accès Grand Séminaire
- Prendre contact avec l'agent de sécurité , S'assurer avec lui de l'évacuation complète de la zone concernée
- S'assurer que l'agent de sécurité reste à disposition du COS
- Faire procéder à la coupure des fluides du bâtiment (coupure elec au SSI)
- Chaufferie fuel uniquement accessible par la cour de l'évêché (possible avec échelle à coulisse place du For ,accès au toit terrasse de l'Evêché) donne accès également à la toiture SUD .

DIVERS

L'Accès des engins peut se faire par le site du grand Séminaire , portail Rue Henri POURRAT , faire le tour du bâtiment et accéder Place St GEORGES .

Le toit terrasse accessible au moyen de l'EP 18 rue St Georges , permet d'accéder au clocher , à la tribune Sud au dessus de la Nef et au 1er niveau du logis des clergeons

Les volumes abritant les charpentes sont recoupés par murs CF et de faible hauteur , peu de potentiel calorifique. Accès toiture par les tribunes (escalier étroit menant à une coursive traversante , Nord Sud ,donnant sur toiture) ou par le jardin du cloître

Il est possible de positionner un engin dans la cour de l'évêché , accès par Cardinal de polignac (besoin du badge vieille ville) , l'accès du personnel , à la Cathédrale se fera par un portillon donnant rue des Pèlerins et au Parvis (nécessite présence gardien Evêché)

Logis des Clergeons non détecté , structure vétuste mais débarrassé de tout stockage